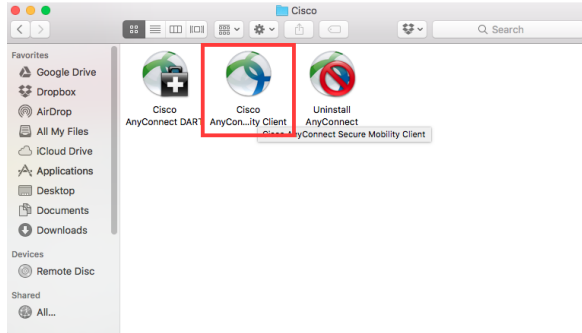


## تنظیم سرویس Cisco در مکینتاش

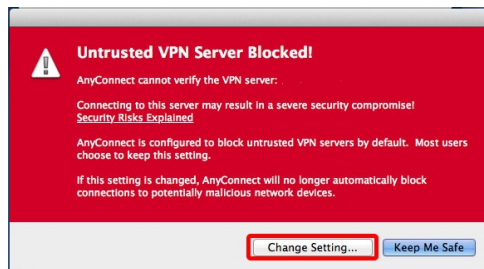
اتصال و تنظیم سرویس سیسکو در نیازمند نصب اپلیکیشن Cisco any connect که لینک آن در سایت ما و یا قابل دریافت از هر جای دیگر می باشد.



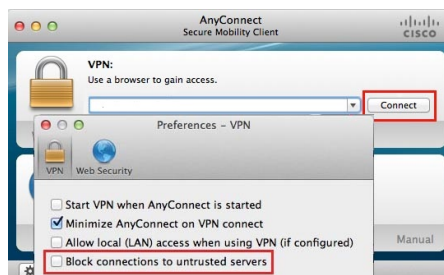
پس از نصب و اجرای برنامه ، آدرس سرور را به همراه پورت که در بخش سرویس ها ذکر شده وارد کنید .



چنانچه به خطای سریتیفیکت مشابه تصویر زیر خوردین مطابق آموزش عمل کنید.



حالا تیک تیک گزینه Block Connection To Untrusted Server را بردارید.



سپس این قسمت را بسته و مجدد connect را می زنید :



نام کاربری و سپس رمز را که در زمان تهیه سرویس برای شما ارسال یا در بخش کاربری قرار دارد را وارد کرده و منتظر اتصال بمانید.

